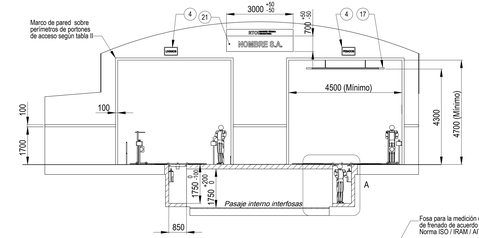

Tabla II - Colores de pintura TRT			
Referencia	*Color*	*Aplicación*	*Código color (*)*
A	Gris	Pisos	26
B	Naranja	Marco de portones	3
C	Blanco	Paredes (zona alta)	1
D	Azul	Paredes (zona baja)	
E	Amarillo	Sendas (perímetro fosa)	56
F	Negro	Sendas (perímetro fosa)	15
(*) Código de colores según IRAM 1107.			

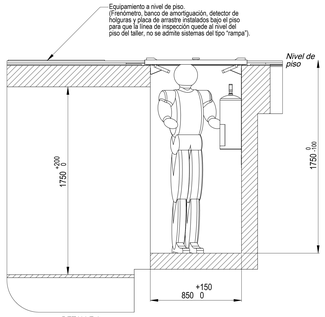

DETALLE A
ESCALA 1 : 12

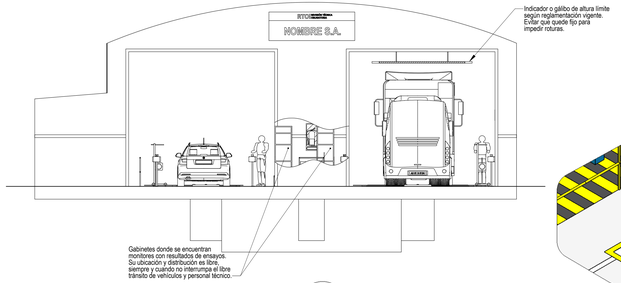

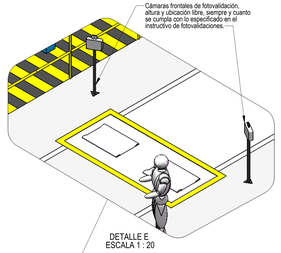

DETALLE E
ESCALA 1 : 20

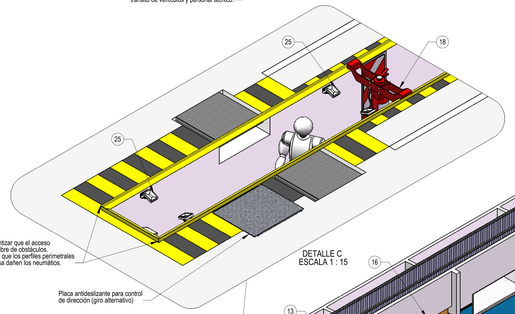

DETALLE C
ESCALA 1 : 15

Área de Inspección - Detalle de ubicación cámaras de fotovalidación

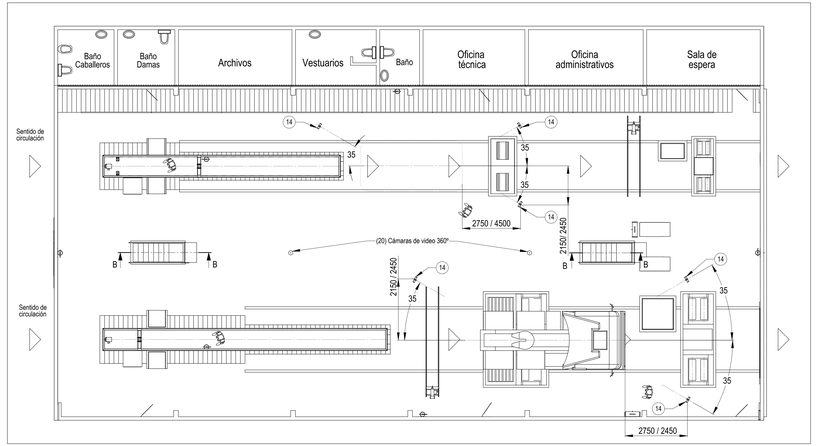

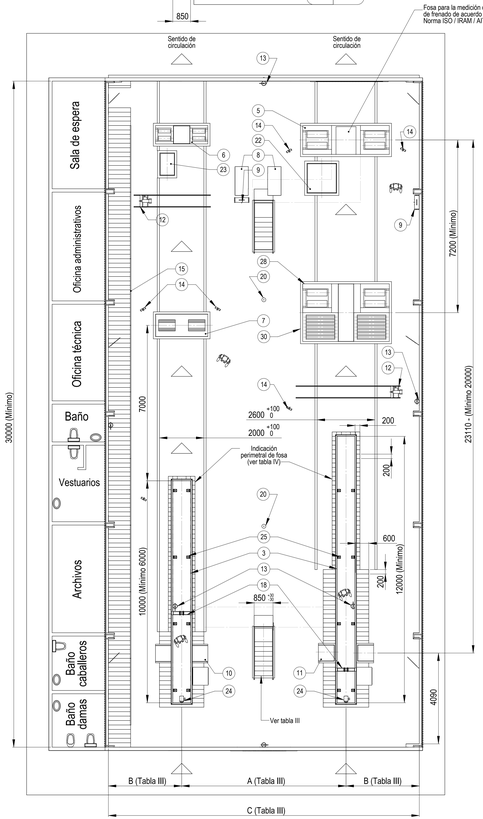

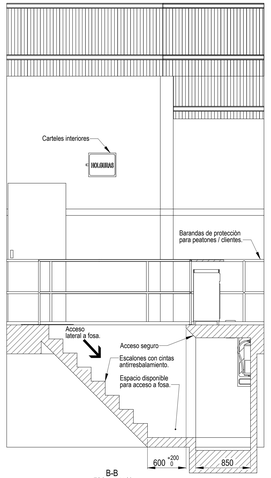

B-B
ESCALA 1 : 20

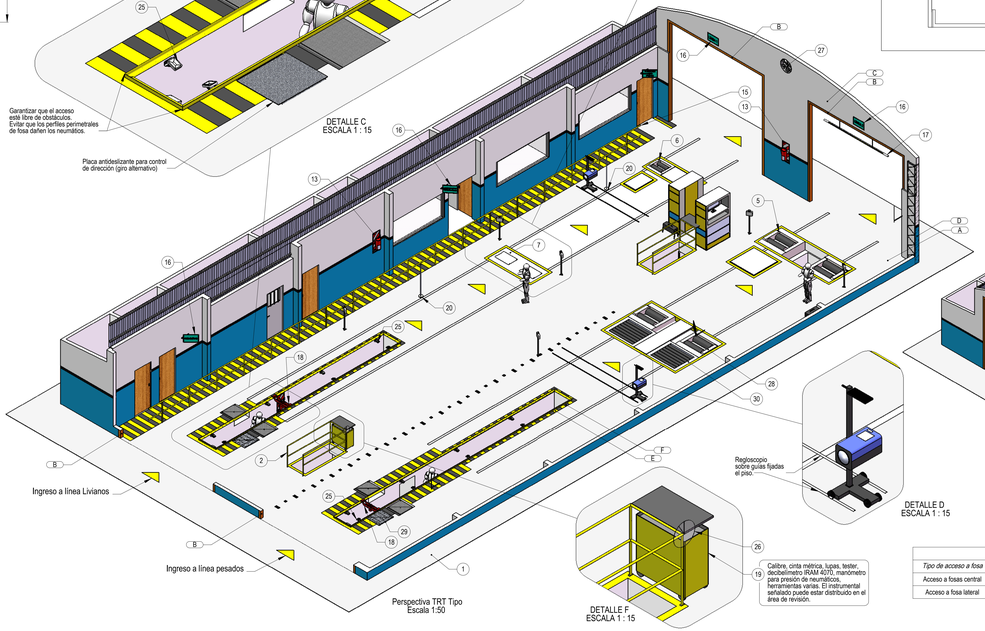

Perspectiva TRT Tipo
Escala 1:50

DETALLE D
ESCALA 1 : 15

DETALLE F
ESCALA 1 : 15

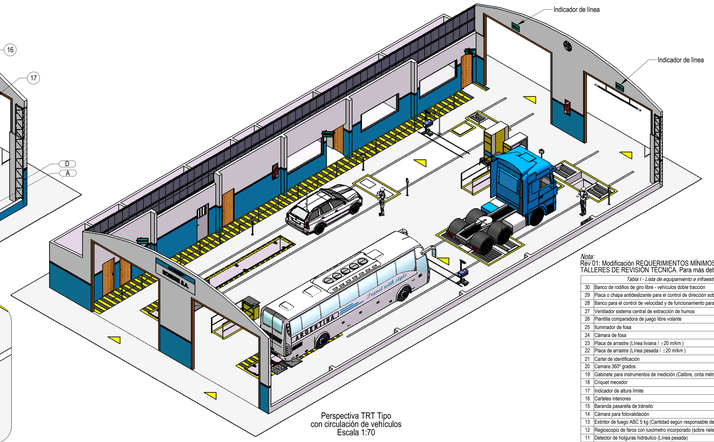

Perspectiva TRT Tipo
con circulación de vehículos
Escala 1:70

Tabla III - Dimensiones			
Tipo de acceso a fosa	*Cota A (mm)*	*Cota B (mm)*	*Cota C (mm)*
Acceso a fosas central	6000+500	2500+100	13250 +1250
Acceso a fosa lateral	4200+500	3900+100	12350 +350

Tabla IV - Observaciones de fosa
Interior: Podrá estar pintada o cubierta con cerámica o azulejos (se recomienda color claro y lavable).
Pintura perimetral: Podrá pintarse con las dos opciones que señala el Detalle C. Es decir, de manera cebrada
con listones de 600x200 o cebrada con listones de 200x200 y líneas exteriores blancas de referencia de 100 mm.
Frenómetro / fosa: El frenómetro y la infraestructura deberá estar preparada para medir eficacia de frenado de
acuerdo a norma ISO / IRAM / AITA 21069.

Nota:
Rev 01: Modificación REQUERIMIENTOS MÍNIMOS PARA LA INSTALACIÓN DE TALLERES DE REVISIÓN TÉCNICA. Para más detalles recurrir a ANEXO I

Tabla 1 - Lista de equipamiento e infraestructura de taller de RTO

Item	Descripción	Cant.
30	Banco de rodillos de giro libre - vehículo doble tracción	1
29	Placa o chapa antideslizante para el control de dirección sobre fosa	1
28	Banco para el control de velocidad y de funcionamiento para tacógrafos	1
27	Ventilador sistema central de extracción de humos	1
26	Plantilla comparadora de juego libre «clarte»	1
25	Iluminador de fosa	16
24	Cámara de fosa	2
23	Placa de arraste (Línea liviana - / -20 m/km)	1
22	Placa de arraste (Línea pesada / -20 m/km)	1
21	Cartel de identificación	1
20	Camara 360° grados	2
19	Gabinete para instrumentos de medición (Calibre, cinta métrica, decibelímetro IRAM 4070)	1
18	Crique macedor	2
17	Indicador de altura límite	1
16	Carteles interiores	-
15	Baranda pasarella de tránsito	1
14	Cámara para fotovalidación	6
13	Extintor de fuego ABC 5 kg (Cantidad según responsable de Higiene y seguridad)	-
12	Regloscopio de faros con luxómetro incorporado (sobre rieles fijo al piso)	2
11	Detector de holguras hidráulico (Línea pesada)	2
10	Detector de holguras hidráulico (Línea liviana)	2
9	Analizador de contaminantes gaseosos (Motores ciclo DIESEL)	2
8	Gabinete con PC y analizadoras de contaminantes gaseosos (Motores ciclo OTTO)	2
7	Dispositivo control amortiguadores (Línea liviana) Capacidad mínima 2,5 (Hoja). Rec.>15 (Hz)	1
6	Frenómetro (Línea liviana - 3,5 t -)	1
5	Frenómetro (Línea pesada - 13 t -)	1
4	Cartel indicativo de líneas	2
3	Marco de fosa	2
2	Baranda para acceso lateral a fosa	2
1	Planta TRT	1

Nº	Descripción	Cant.
30	Banco de rodillos de giro libre - vehículo doble tracción	1
29	Placa o chapa antideslizante para el control de dirección sobre fosa	1
28	Banco para el control de velocidad y de funcionamiento para tacógrafos	1
27	Ventilador sistema central de extracción de humos	1
26	Plantilla comparadora de juego libre «clarte»	1
25	Iluminador de fosa	16
24	Cámara de fosa	2
23	Placa de arraste (Línea liviana - / -20 m/km)	1
22	Placa de arraste (Línea pesada / -20 m/km)	1
21	Cartel de identificación	1
20	Camara 360° grados	2
19	Gabinete para instrumentos de medición (Calibre, cinta métrica, decibelímetro IRAM 4070)	1
18	Crique macedor	2
17	Indicador de altura límite	1
16	Carteles interiores	-
15	Baranda pasarella de tránsito	1
14	Cámara para fotovalidación	6
13	Extintor de fuego ABC 5 kg (Cantidad según responsable de Higiene y seguridad)	-
12	Regloscopio de faros con luxómetro incorporado (sobre rieles fijo al piso)	2
11	Detector de holguras hidráulico (Línea pesada)	2
10	Detector de holguras hidráulico (Línea liviana)	2
9	Analizador de contaminantes gaseosos (Motores ciclo DIESEL)	2
8	Gabinete con PC y analizadoras de contaminantes gaseosos (Motores ciclo OTTO)	2
7	Dispositivo control amortiguadores (Línea liviana) Capacidad mínima 2,5 (Hoja). Rec.>15 (Hz)	1
6	Frenómetro (Línea liviana - 3,5 t -)	1
5	Frenómetro (Línea pesada - 13 t -)	1
4	Cartel indicativo de líneas	2
3	Marco de fosa	2
2	Baranda para acceso lateral a fosa	2
1	Planta TRT	1

		Nombre	Firma	Fecha	Denominación
Ministerio de Transporte Presidencia de la Nación	Proyectó	Ing. Ciancio			TALLER DE REVISION TECNICA TIPO (línea directada a la revisión)
	Dibujó	Ing. Lopez			1 Línea liviana (automóviles)
	Revisó	Lic. Lopez			1 Línea vehículos pesados
	Aprobó	Lic. Gonzalez			Fosas con medidas en mm
	Nro.	No aplica		AS-0404-00	Rev. TRT TIPO - REV 01
	Escala	1:50 - 1:20 - 1:15			Ministerio de Transporte - Presidencia de la Nación
	Fecha	2021/03/24			Dib. 1 Lista de elementos de detalle.
	Rev.	01			Dib. 2 Se dibujan perspectivas con colores para mejorar interpretación.